


Bastelstunde

GIEBEL-WINDLICHT


① Die Giebel ausdrucken



② sauber Ausschneiden




③ Schablone auf den Salzteig legen & die Kontur übertragen



④



Deine Seitenteile trocknest du zuerst für 60 Minuten bei 60 Grad im Ofen und danach für 2 Stunden bei 100 Grad



⑤

Die Seitenteile des Häuschens mit Heißkleber oder Sekundenkleber vorsichtig zusammenkleben. Trocknen lassen.

Bastelstunde

GIEBEL-WINDLICHT

